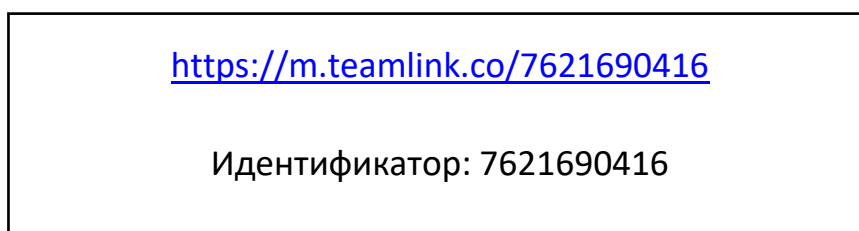


Подключение к уроку с помощью платформы TeamLink

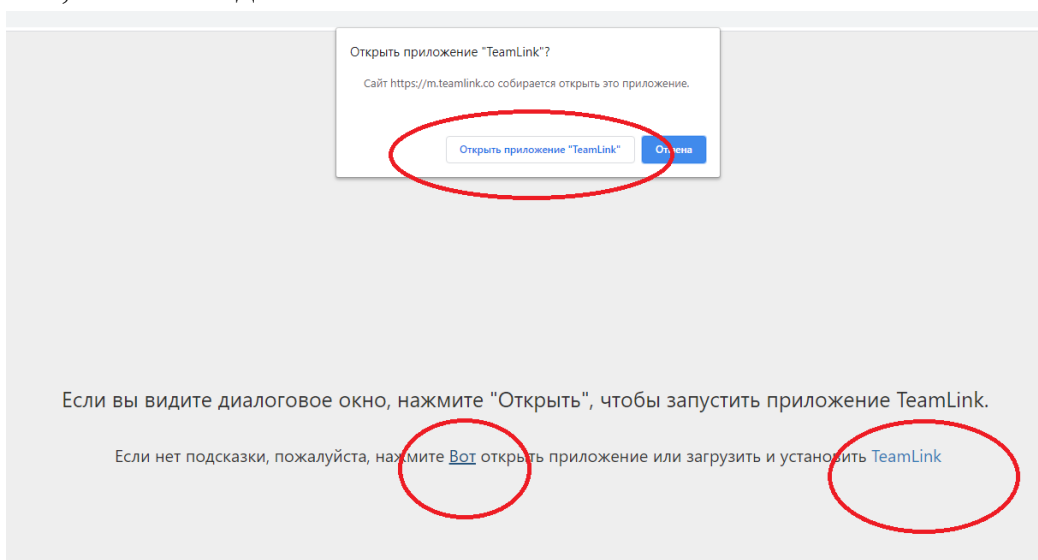
В АСУ РСО или расписании на сайте школы вы можете увидеть сообщение от педагога, что урок будет проходить с помощью платформы TeamLink, при этом будет указан идентификатор или ссылка на подключение, в некоторых случаях может быть указан пароль.

ВАЖНО

Идентификатор всегда указан в ссылке – это 10 цифр после адреса сайта m.teamlink.co/

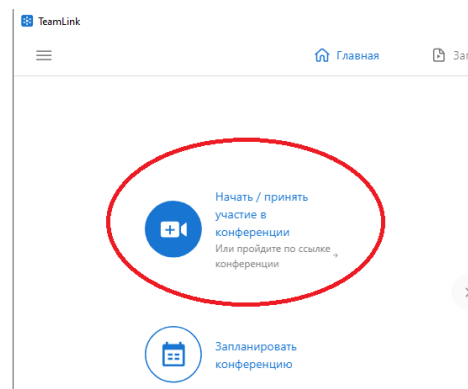


Для подключения к конференции **по ссылке**, необходимо перейти по ней, и вы попадете на сайт.



Поздравляем вы попали в конференцию.

Для подключения к конференции **по идентификатору** необходимо запустить программу TeamLink и выбрать «Начать»



Далее ввести идентификатор и подключиться к конференции.

Начать / принять участие в конференции

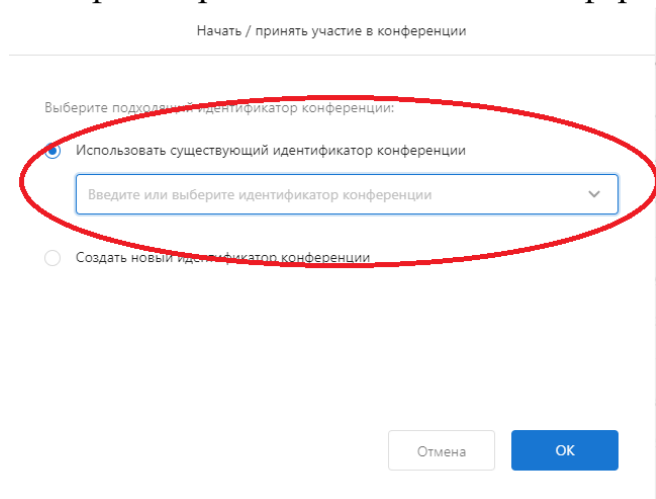
Выберите подходящий идентификатор конференции:

Использовать существующий идентификатор конференции

Создать новый идентификатор конференции

Введите или выберите идентификатор конференции

Отмена **OK**



Поздравляем, Вы попали в конференцию.