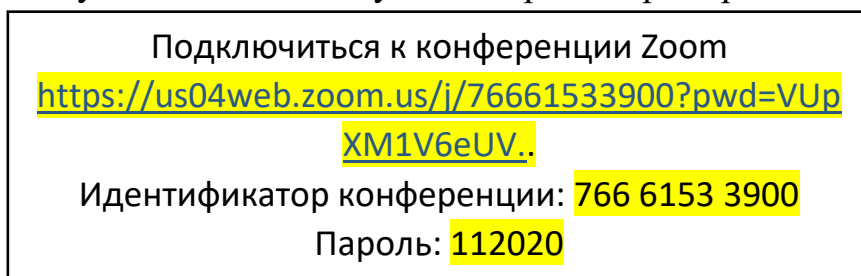


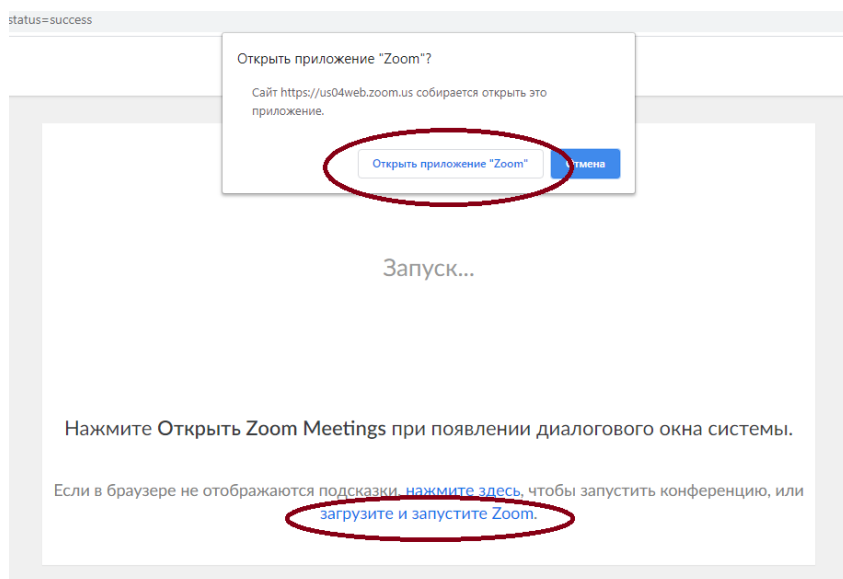
Подключение к уроку с помощью платформы ZOOM

В АСУ РСО или расписании на сайте школы вы можете увидеть сообщение от педагога, что урок будет проходить с помощью платформы zoom, при этом будет указан идентификатор или ссылка на подключение, в некоторых случаях может быть указан пароль. Пример:

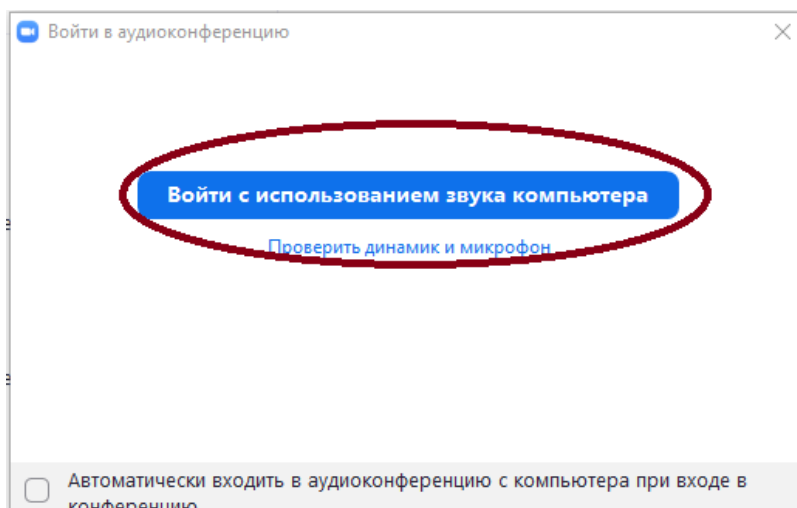


Для подключения к конференции **по ссылке**, необходимо перейти по ней, и вы попадете на сайт zoom


Вы сможете скачать, если у вас еще не установлена данная платформа, или запустить, нажав на кнопку «Открыть



приложение «Zoom», после открытия необходимо нажать на клавишу «Войти с использованием звука компьютера»



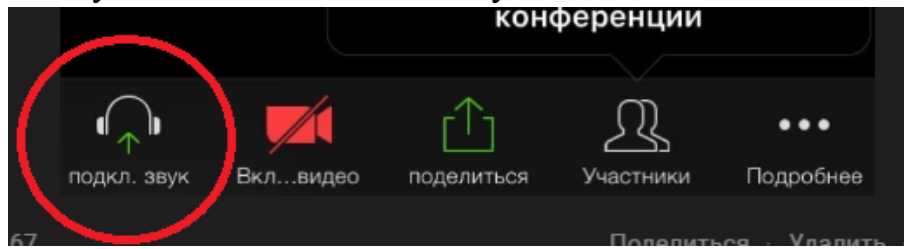
Поздравляем, вы подключились к конференции. Осталось включить камеру и микрофон.



Если вы используете мобильное устройство, алгоритм аналогичен,

НО,

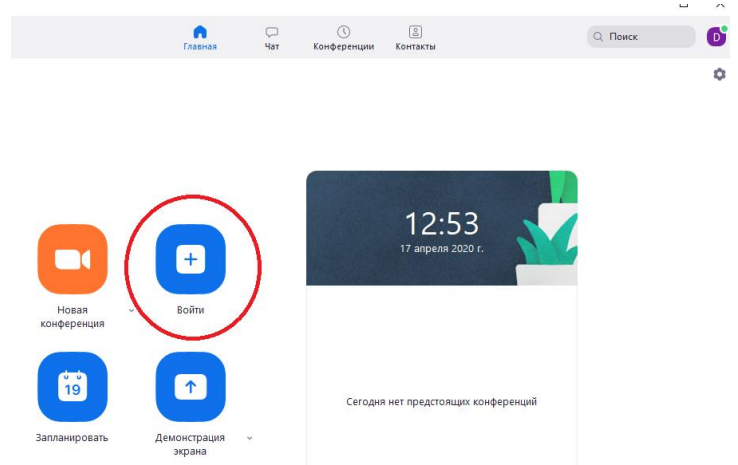
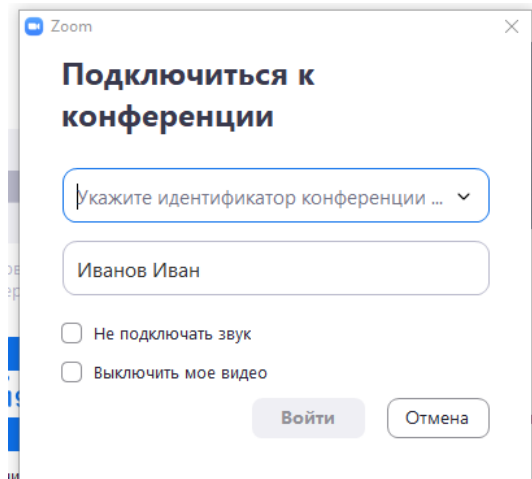
многие подключившись через мобильное устройство **не слышат** звук, при этом сам звук на телефон включен, для этого необходимо нажать на клавишу «подключить звук» и нажать на возникшую надпись «Использовать...».



Для подключения к конференции по

идентификатору

необходимо запустить программу Zoom и выбрать «Войти». Указать идентификатор, фамилию и имя.



Поздравляем, Вы подключены к конференции.